

PRODUKTINFORMATION

www.albatros.net

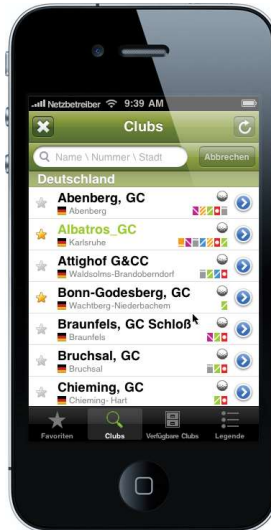
ALBATROS

3. Anmeldung

Mit Start der AMS auf dem iPhone stehen dem Nutzer durch „Clubs“ im unteren Bereich des iPhone eine Clubliste aller Golfanlagen zur Verfügung, die die AMS über iPhone anbieten.

In der Rubrik ‚Favoriten‘ können der Heimatclub sowie regelmäßig besuchte Anlagen durch den Spieler abgelegt werden, um darauf ohne lange Suche schnell zugreifen zu können.

Per Klick auf eine gewünschte Anlage gelangt man zur dortigen Anmeldemaske und kann sich zunächst mit Benutzername und Kennwort anmelden.



Nach Auswahl der gewünschten Anlage und Anmeldung gelangt man dann auf das Auswahlménü der jeweiligen Anlage, aus der die einzelnen Bereiche hervorgehen, die auf dieser Anlage zur Buchung bzw. Bearbeitung zur Verfügung stehen.



Albatros Datenservice GmbH
Wertstraße 12
D-76189 Karlsruhe
Germany

Fon +49 (0) 721-18349-0
Fax +49 (0) 721-18349-33
info@albatros.net
www.albatros.net

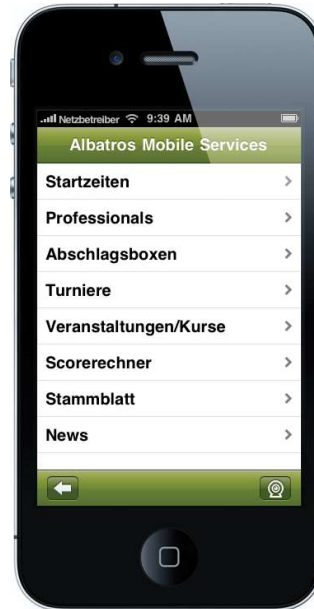
ALBATROS

PRODUKTINFORMATION

www.albatros.net

ALBATROS

Gewisse Servicefunktionen stehen dem Nutzer grundsätzlich bei allen Anlagen (z.B. Scorerechner) oder nur bei seiner Heimatanlage (z.B. Stamblatt) zur Auswahl zu Verfügung.



4. Startzeitenreservierung

Wollen Sie auf der ausgewählten Anlage eine Startzeit reservieren, wählt er zunächst den Platz aus, auf dem er spielen möchte. Unter Umständen besteht auf dem gewählten Platz die Möglichkeit, bei Abschlag zwischen Tee 1 und Tee 10 zu wählen.



Albatros Datenservice GmbH
Werftstraße 12
D-76189 Karlsruhe
Germany

Fon +49 (0) 721-18349-0
Fax +49 (0) 721-18349-33
info@albatros.net
www.albatros.net

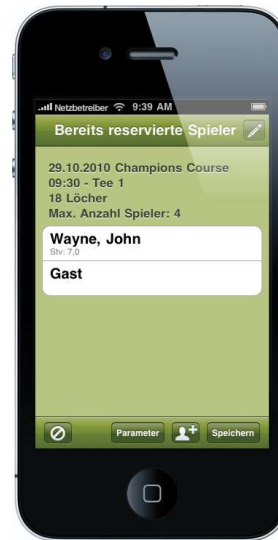
ALBATROS

PRODUKTINFORMATION

www.albatros.net

ALBATROS

Anschließend wählen Sie den gewünschten Tag sowie die gewünschte Uhrzeit aus, zu der Sie eine Startzeit reservieren möchten. Anschließend wird Ihnen zunächst die Reservierung mit allen relevanten Buchungsdaten für die eigene Person angezeigt.



Im nächsten Schritt können nun weitere Spieler gesucht und zum Flight hinzu gebucht werden. Dabei kann entweder durch die Gesamtliste gescrollt oder aber eine spezielle Suchmaske genutzt werden. Gäste können namentlich erfasst und zum Flight ebenfalls hinzugefügt werden. Mit dem Button 'Fertig' erhält man eine Anzeige aller im gebuchten Flight teilnehmenden Spieler.



Albatros Datenservice GmbH
Wertstraße 12
D-76189 Karlsruhe
Germany

Fon +49 (0) 721-18349-0
Fax +49 (0) 721-18349-33
info@albatros.net
www.albatros.net

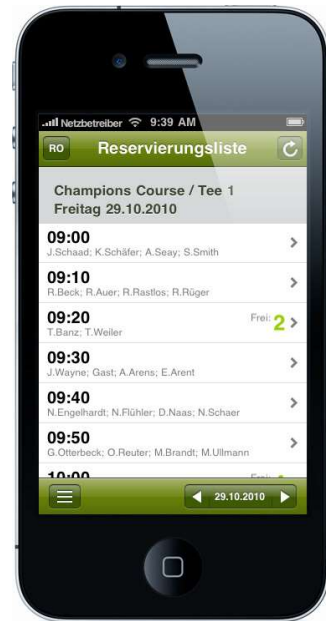
ALBATROS

PRODUKTINFORMATION

www.albatros.net

ALBATROS

Durch ‚Speichern‘ löst man die Reservierungsanfrage aus, die Speicherung ist zunächst mit ‚OK‘ zu bestätigen. Die erfolgreiche Reservierung wird durch ein erneutes Dialogfenster angezeigt, die Reservierung wurde nun direkt auf der Anlage im Startzeitensystem eingetragen. Anschließend ist der gebuchte Flight entsprechend auf dem gebuchten Platz sichtbar.



5. Buchung von Pro-Trainerstunden

Analog zur Startzeitenreservierung wählt der Nutzer zunächst aus der angebotenen Liste den Professional, bei dem eine Trainerstunde gebucht werden soll.

Im jeweiligen Stundenbuch des Trainers ist der gewünschte Termin und die gewünschte Uhrzeit auswählbar, verfügbare und bereits vergebene Zeiten sind sichtbar. Eine erfolgreiche Buchung wird direkt bestätigt, sowohl der Reservierende als auch der Professional werden per Mail über die Buchung zusätzlich informiert. Es gibt auch die Möglichkeit, mehrere Slots zusammenhängend zu buche. Dazu werden die jeweiligen Slots nach einem Fingertip mit einem Haken markiert und nacheinander als ausgewählt angezeigt.



Albatros Datenservice GmbH
Wertstraße 12
D-76189 Karlsruhe
Germany

Fon +49 (0) 721-18349-0
Fax +49 (0) 721-18349-33
info@albatros.net
www.albatros.net

ALBATROS